






<b>WHV</b>		<ul style="list-style-type: none"> <li>• 1 мокрый тэн</li> <li>• Стеклокерамическое титановое покрытие бака для воды</li> <li>• Бак из австрийской стали толщиной 2,2 мм</li> </ul>			<ul style="list-style-type: none"> <li>• Модели вертикального монтажа</li> <li>• Гарантия 7 лет</li> <li>• Наружный терморегулятор</li> </ul>		
<i>Серия бойлеров для вертикального монтажа с мокрым тэном</i>		Модель	Объем, л	Мощность, Вт	Размеры, мм	Вес, кг	Цена, евро
		Розница					
	WHV 30L/1	30	1500	388x440x440	15	<b>78</b>	
	WHV 50L/1	50	2000	540x440x440	19	<b>81</b>	
	WHV 80L/1	80	2000	790x440x440	24	<b>90</b>	
	WHV 100L/1	100	2000	945x440x440	30	<b>104</b>	
	WHV 120L/1	120	2000	1110x440x440	33	<b>146</b>	
	WHV 150L/1	150	2000	1290x440x440	37	<b>164</b>	

<b>WHH</b>		<ul style="list-style-type: none"> <li>• 1 мокрый тэн</li> <li>• Стеклокерамическое титановое покрытие бака для воды</li> <li>• Бак из австрийской стали толщиной 2,2 мм</li> </ul>			<ul style="list-style-type: none"> <li>• Модели горизонтального монтажа</li> <li>• Гарантия 7 лет</li> <li>• Наружный терморегулятор</li> </ul>		
<i>Серия бойлеров для горизонтального монтажа с мокрым тэном</i>		Модель	Объем, л	Мощность, Вт	Размеры, мм	Вес, кг	Цена, евро
		Розница					
	WHH 50L/1	50	2000	440x540x440	19	89	
	WHH 80L/1	80	2000	440x790x440	24	99	
	WHH 100L/1	100	2000	440x945x 440	30	114	
	WHH 120L/1	120	2000	440x1110x 440	33	154	
	WHH 150L/1	150	2000	440x1290x 440	37	172	


<b>WHV Dry</b>		<ul style="list-style-type: none"> <li>• 2 сухих тэна</li> <li>• Стеклокерамическое титановое покрытие бака для воды</li> <li>• Бак из австрийской стали толщиной 2,2 мм</li> </ul>			<ul style="list-style-type: none"> <li>• Модели вертикального монтажа</li> <li>• Гарантия 7 лет</li> <li>• Наружный терморегулятор</li> </ul>		
<i>Серия бойлеров для вертикального монтажа с сухим тэном</i>		Модель	Объем, л	Мощность, Вт	Размеры, мм	Вес, кг	Цена, евро
		Розница					
	WHV Dry 50L/2	50	1000/1000	540x440x440	19	112	
	WHV Dry 80L/2	80	1000/1000	790x440x440	24	120	
	WHV Dry 100L/2	100	1000/1000	945x440x440	30	145	
	WHV Dry 120L/2	120	1000/1000	1110x440x440	33	201	
	WHV Dry 150L/2	150	1000/1000	1290x440x440	37	227	


<b>WHH Dry</b>		<ul style="list-style-type: none"> <li>• 2 сухих тэна</li> <li>• Стеклокерамическое титановое покрытие бака для воды</li> <li>• Бак из австрийской стали толщиной 2,2 мм</li> </ul>			<ul style="list-style-type: none"> <li>• Модели горизонтального монтажа</li> <li>• Гарантия 7 лет</li> <li>• Наружный терморегулятор</li> </ul>		
<i>Серия бойлеров для горизонтального монтажа с сухим тэном</i>		Модель	Объем, л	Мощность, Вт	Размеры, мм	Вес, кг	Цена, евро
		Розница					
	WHH Dry 50L/2	50	1000/1000	440x540x440	19	120	
	WHH Dry 80L/2	80	1000/1000	440x790x440	24	128	
	WHH Dry 100L/2	100	1000/1000	440x945x440	30	154	
	WHH Dry 120L/2	120	1000/1000	440x1110x440	33	211	
	WHH Dry 150L/2	150	1000/1000	440x1290x440	37	236	


WH Comby		<ul style="list-style-type: none"> <li>• Комбинация электрического нагрева и нагрева от других источников энергии</li> <li>• 1 мокрый тэн</li> <li>• Стеклокерамическое титановое покрытие бака для воды</li> <li>• Бак из австрийской стали толщиной 2,2 мм</li> </ul>			<ul style="list-style-type: none"> <li>• Модели вертикального способа монтажа</li> <li>• Гарантия 7 лет</li> <li>• Возможность одновременного подключения двух теплоносителей</li> <li>• Система теплообмена Tank in tank</li> <li>• Наружный терморегулятор</li> </ul>		
Серия бойлеров с дополнительным теплообменником для подключения к отопительной системе		Модель	Объем, л	Мощность, Вт	Размеры, мм	Вес, кг	Цена, евро Розница
	WH Comby 60L/1	60/2,4	2000/6,71	615x440x440	25	134	
	WH Comby 80L/1	80/4,4	2000/12,35	790x440x440	31	140	
	WH Comby 100L/1	100/6,4	2000/16,65	945x440x440	37	166	
	WH Comby 120L/1	120/8,2	2000/23,63	1110x440x440	43	202	
	WH Comby 150L/1	150/10,5	2000/29,55	1290x440x440	50	250	

WH Comby Dry		<ul style="list-style-type: none"> <li>• Комбинация электрического нагрева и нагрева от других источников энергии</li> <li>• 2 сухих тэна</li> <li>• Стеклокерамическое титановое покрытие бака для воды</li> <li>• Бак из австрийской стали толщиной 2,2 мм</li> </ul>			<ul style="list-style-type: none"> <li>• Модели вертикального способа монтажа</li> <li>• Гарантия 7 лет</li> <li>• Возможность одновременного подключения двух теплоносителей</li> <li>• Система теплообмена Tank in tank</li> <li>• Наружный терморегулятор</li> </ul>		
Серия бойлеров с дополнительным теплообменником для подключения к отопительной системе. Сухой тэн		Модель	Объем, л	Мощность, Вт	Размеры, мм	Вес, кг	Цена, евро Розница
	WH Comby Dry 60L/2	60/2,4	1000/1000/6,71	615x440x440	25	174	
	WH Comby Dry 80L/2	80/4,4	1000/1000/12,35	790x440x440	31	183	
	WH Comby Dry 100L/2	100/6,4	1000/1000/16,65	945x440x440	37	216	
	WH Comby Dry 120L/2	120/8,2	1000/1000/23,63	1110x440x440	43	262	
	WH Comby Dry 150L/2	150/10,5	1000/1000/29,55	1290x440x440	50	324	


<b>WHV Slim</b>		<ul style="list-style-type: none"> <li>1 мокрый тэн</li> <li>Стеклокерамическое титановое покрытие бака для воды</li> <li>Бак из австрийской стали толщиной 2,2 мм</li> </ul>			<ul style="list-style-type: none"> <li>Модели вертикального монтажа</li> <li>Гарантия 7 лет</li> <li>Наружный терморегулятор</li> <li>Компактные размеры Ф 360 мм</li> </ul>		
<i>Серия бойлеров повышенной компактности для вертикального монтажа с мокрым тэном</i>		Модель	Объем, л	Мощность, Вт	Размеры, мм	Вес, кг	Цена, евро
							Розница
	WHV Slim 30L/1	30	1500	550x360x360	15	83	
	WHV Slim 50L/1	50	2000	810x360x360	19	86	
	WHV Slim 80L/1	80	2000	1180x360x360	24	92	


<b>WHH Slim</b>		<ul style="list-style-type: none"> <li>1 мокрый тэн</li> <li>Стеклокерамическое титановое покрытие бака для воды</li> <li>Бак из австрийской стали толщиной 2,2 мм</li> </ul>			<ul style="list-style-type: none"> <li>Модели горизонтального монтажа</li> <li>Гарантия 7 лет</li> <li>Наружный терморегулятор</li> <li>Компактные размеры Ф 360 мм</li> </ul>		
<i>Серия бойлеров повышенной компактности для горизонтального монтажа с мокрым тэном</i>		Модель	Объем, л	Мощность, Вт	Размеры, мм	Вес, кг	Цена, евро
							Розница
	WHH Slim 50L/1	50	2000	360x810x360	19	95	
	WHH Slim 80L/1	80	2000	360x1180x360	24	100	

<b>WH Compact</b>		<ul style="list-style-type: none"> <li>1 мокрый тэн</li> <li>Стеклокерамическое титановое покрытие бака для воды</li> <li>Бак из австрийской стали толщиной 2,2 мм</li> </ul>			<ul style="list-style-type: none"> <li>Гарантия 7 лет</li> <li>Наружный терморегулятор</li> <li>Система защиты от перегрева</li> <li>3 вида установки: Над/под мойкой (SA/SU) и универсальная (U)</li> </ul>		
<i>Серия бойлеров небольшого объема и уменьшенного размера</i>		Модель	Объем, л	Мощность, Вт	Размеры, мм	Вес, кг	Цена, евро
							Розница
	WH Compact U 5L/1	5	1000	215x250x385	4,4	55	
	WH Compact U 10L/1	10	1000	295x290x435	6,5	60	
	WH Compact SU 5L/1	5	1000	215x250x385	4,4	53	
	WH Compact SU 10L/1	10	1000	295x290x435	6,5	57	
	WH Compact SA 5L/1	5	1000	215x250x385	4,4	53	
	WH Compact SA 10L/1	10	1000	295x290x435	6,5	57	

<b>WHV Slim Dry</b>		<ul style="list-style-type: none"> <li>• 2 сухих тэна</li> <li>• Стеклокерамическое титановое покрытие бака для воды</li> <li>• Бак из австрийской стали толщиной 2,2 мм</li> </ul>			<ul style="list-style-type: none"> <li>• Модели вертикального монтажа</li> <li>• Гарантия 7 лет</li> <li>• Наружный терморегулятор</li> <li>• Компактные размеры Ф 360 мм</li> </ul>		
<i>Серия бойлеров повышенной компактности для вертикального монтажа с сухим тэном</i>		Модель	Объем, л	Мощность, Вт	Размеры, мм	Вес, кг	Цена, евро
							Розница
	WHV Slim Dry 30L/2	30	1000/1000	550x360x360	15	108	
	WHV Slim Dry 50L/2	50	1000/1000	810x360x360	19	112	
	WHV Slim Dry 80L/2	80	1000/1000	1180x360x360	24	120	

<b>WHH Slim Dry</b>		<ul style="list-style-type: none"> <li>• 2 сухих тэна</li> <li>• Стеклокерамическое титановое покрытие бака для воды</li> <li>• Бак из австрийской стали толщиной 2,2 мм</li> </ul>			<ul style="list-style-type: none"> <li>• Модели горизонтального монтажа</li> <li>• Гарантия 7 лет</li> <li>• Наружный терморегулятор</li> <li>• Компактные размеры Ф 360 мм</li> </ul>		
<i>Серия бойлеров повышенной компактности для горизонтального монтажа с сухим тэном</i>		Модель	Объем, л	Мощность, Вт	Размеры, мм	Вес, кг	Цена, евро
							Розница
	WHH Slim Dry 50L/2	50	1000/1000	360x810x360	19	120	
	WHH Slim Dry 80L/2	80	1000/1000	360x1180x360	24	128	

<b>WH Flat Dry</b>		<ul style="list-style-type: none"> <li>• 2 сухих тэна</li> <li>• Компактный размер (306 мм глубина)</li> <li>• 2 связанных между собой бака воды</li> <li>• Бак из австрийской стали толщиной 2,5 мм</li> </ul>			<ul style="list-style-type: none"> <li>• Модели универсального способа монтажа</li> <li>• Гарантия 10 лет</li> <li>• Наружный терморегулятор</li> <li>• Система защиты от перегрева</li> </ul>		
<i>Серия плоских бойлеров премиум-класса с двумя баками для воды. Сухой тэн</i>		Модель	Объем, л	Мощность, Вт	Размеры, мм	Вес, кг	Цена, евро
							Розница
	WH Flat M Dry 50L/2	50	1000/1000	665x560x306	25	183	
	WH Flat M Dry 80L/2	80	1000/1000	965x560x306	35	195	
	WH Flat M Dry 100L/2	100	1000/1000	1165x560x306	40	226	

WH Flat		<ul style="list-style-type: none"> <li>2 мокрых тэна</li> <li>Компактный размер (306 мм глубина)</li> <li>2 связанных между собой бака воды</li> <li>Бак из австрийской стали толщиной 2,5 мм</li> </ul>			<ul style="list-style-type: none"> <li>Модели универсального способа монтажа</li> <li>Гарантия 10 лет</li> <li>Наружный механический (М) и электронный (Е) терморегулятор</li> </ul>		
Серия плоских бойлеров премиум-класса с двумя баками для воды. Мокрый тэн	Модель	Объем, л	Мощность, Вт	Размеры, мм	Вес, кг	Цена, евро	
	Розница						
	WH Flat E 50L/2	50	1500/1000	665x560x306	25	169	
	WH Flat E 80L/2	80	1500/1000	965x560x306	35	179	
	WH Flat E 100L/2	100	1500/1000	1165x560x306	40	200	
	WH Flat M 50L/2	50	1500/1000	665x560x306	25	150	
	WH Flat M 80L/2	80	1500/1000	965x560x306	35	160	
	WH Flat M 100L/2	100	1500/1000	1165x560x306	40	181	

WH Cube Dry		<ul style="list-style-type: none"> <li>2 сухих тэна</li> <li>Стеклокерамическое титановое покрытие бака для воды</li> <li>Бак из австрийской стали толщиной 2,2 мм</li> </ul>			<ul style="list-style-type: none"> <li>Гарантия 7 лет</li> <li>Наружный терморегулятор</li> <li>Модели вертикального способа монтажа</li> <li>Система защиты от перегрева</li> </ul>		
Серия квадратных энергосберегающих бойлеров с сухим тэном	Модель	Объем, л	Мощность, Вт	Размеры, мм	Вес, кг	Цена, евро	
	Розница						
	WH Cube Dry 50L/2	50	1000/1000	572x445x440	20	140	
	WH Cube Dry 80L/2	80	1000/1000	812x445x440	25	151	
	WH Cube Dry 100L/2	100	1000/1000	968x445x440	31	190	
	WH Cube Dry 120L/2	120	1000/1000	1132x445x440	34	231	
	WH Cube Dry 150L/2	150	1000/1000	1312x445x440	38	284	

WH Cube		<ul style="list-style-type: none"> <li>1 мокрый тэн</li> <li>Стеклокерамическое титановое покрытие бака для воды</li> <li>Бак из австрийской стали толщиной 2,2 мм</li> </ul>			<ul style="list-style-type: none"> <li>Гарантия 7 лет</li> <li>Наружный терморегулятор</li> <li>Модели вертикального способа монтажа</li> <li>Система защиты от перегрева</li> </ul>		
Серия квадратных энергосберегающих бойлеров с мокрым тэном		Модель	Объем, л	Мощность, Вт	Размеры, мм	Вес, кг	Цена, евро
		Розница					
	WH Cube 50L/1	50	2000	572x445x440	20	112	
	WH Cube 80L/1	80	2000	812x445x440	25	122	
	WH Cube 100L/1	100	2000	968x445x440	31	162	
	WH Cube 120L/1	120	2000	1132x445x440	34	202	
	WH Cube 150L/1	150	2000	1312x445x440	38	254	

WH Cube Comby		<ul style="list-style-type: none"> <li>1 мокрый тэн</li> <li>Комбинация электрического нагрева и нагрева от других источников энергии</li> <li>Стеклокерамическое титановое покрытие бака для воды</li> <li>Бак из австрийской стали толщиной 2,2 мм</li> </ul>			<ul style="list-style-type: none"> <li>Модели вертикального способа монтажа</li> <li>Гарантия 7 лет</li> <li>Возможность одновременного подключения двух теплоносителей</li> <li>Система теплообмена Tank in tank</li> <li>Наружный терморегулятор</li> </ul>		
Серия квадратных бойлеров с дополнительным теплообменником для подключения к отопительной системе		Модель	Объем, л	Мощность, Вт	Размеры, мм	Вес, кг	Цена, евро
		Розница					
	WH Cube Comby 80L/1	80	2000	812x445x440	25	168	
	WH Cube Comby 100L/1	100	2000	968x445x440	31	190	
	WH Cube Comby 120L/1	120	2000	1132x445x440	34	235	
	WH Cube Comby 150L/1	150	2000	1312x445x440	38	283	